

Bestimmungskatalog

Debrunner Acifer

klöckner & co multi metal distribution

Profilstahlrohrsysteme nach Mass

E-Mail: info_profile@d-a.ch

Anfrage

Bestellung

Kd.-Nr _____

Datum _____

Firma _____









Objekt _____

Referenz _____









Telefon _____

E-Mail _____






Position	Position-Nr.:	Anzahl:	Stockwerk:
Produkt	<input type="checkbox"/> FORSTER	<input type="checkbox"/> JANSEN	
Oberfläche	<input type="checkbox"/> blank	<input type="checkbox"/> Edelstahl	<input type="checkbox"/> bandverzinkt oder GV/GC
Glasleisten	<input type="checkbox"/> Stahl	<input type="checkbox"/> Alu	<input type="checkbox"/> Verglasung nass <input type="checkbox"/> Verglasung trocken
Öffnung	<input type="checkbox"/> einwärts	<input type="checkbox"/> auswärts	<input type="checkbox"/> DIN Links <input type="checkbox"/> DIN Rechts
System	ohne Brandschutz:	<input type="checkbox"/> isoliert	<input type="checkbox"/> nicht isoliert
	mit Brandschutz:	<input type="checkbox"/> E 30	<input type="checkbox"/> EI 30 <input type="checkbox"/> EI 60 <input type="checkbox"/> EI 90

- Beschläge**
- | | | | |
|---|--|---|--|
| <input type="checkbox"/> Schloss Standard  | <input type="checkbox"/> 2D Anschweissbänder | <input type="checkbox"/> Drücker rund  | <input type="checkbox"/> Knauf rund  |
| <input type="checkbox"/> Schloss Panik B  | <input type="checkbox"/> 3D Anschweissbänder | <input type="checkbox"/> Drücker eckig  | <input type="checkbox"/> Knauf flach  |
| <input type="checkbox"/> Schloss Panik E  | <input type="checkbox"/> Falzanschraubbänder | <input type="checkbox"/> Drücker parallel  | |
- Mehrfachverriegelung WK / CR / RC 2-3 Türschliesser E-Öffner
- Individuell:

Ansichten von aussen

- Türen**
- | | | | | | | | |
|--|--|--|--|--|---|--|--|
| <input type="checkbox"/>  | <input type="checkbox"/>  | <input type="checkbox"/>  | <input type="checkbox"/>  | <input type="checkbox"/>  | <input type="checkbox"/>  | <input type="checkbox"/>  | <input type="checkbox"/>  |
|--|--|--|--|--|---|--|--|
- Senkdichtung Anschlagdichtung

Ansichten von aussen

- Fenster**
- | | | | | |
|--|--|--|--|--|
| <input type="checkbox"/>  | <input type="checkbox"/>  | <input type="checkbox"/>  | <input type="checkbox"/>  | <input type="checkbox"/>  |
|--|--|--|--|--|

Skizze

Rahmenbreite: _____ mm Rahmenhöhe: _____ mm Glas- / Paneldicke: _____ mm
Durchgangsbreite: _____ mm Durchgangshöhe: _____ mm

Ich bitte um ein Angebot!

Meine zusätzlichen Informationen bezüglich Besonderheiten, Pläne/Devis füge ich dem E-Mail bei.

[E-Mail senden](#)